

คู่มือการบันทึกข้อมูล
การให้บริการหญิงหลังคลอด
ปีงบประมาณ 2553



สปสช. เขต 9 นครราชสีมา

สารบัญ

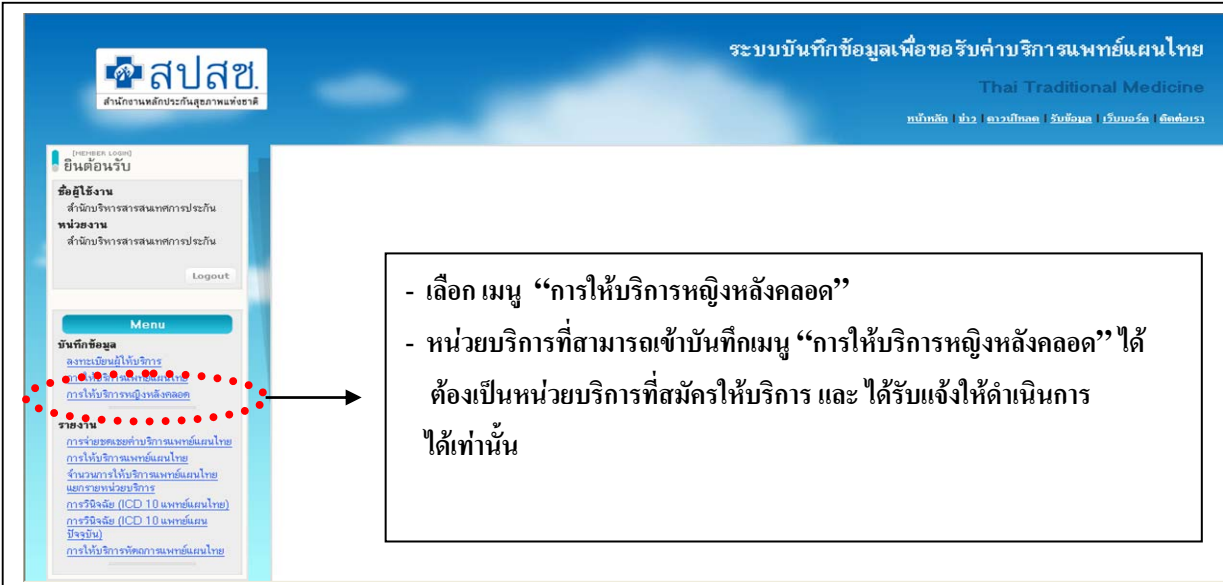
	หน้า
1. การเข้าใช้โปรแกรมการบันทึกข้อมูล การให้บริการหญิงหลังคลอด	1
2. การบันทึกข้อมูล การให้บริการหญิงหลังคลอด	
2.1 กรณีผู้รับบริการ ยังไม่เคยรับบริการหญิงหลังคลอด(โดยแพทย์แผนไทย)	2
2.2 กรณีเข้ารับบริการ ในครั้งที่ 2-5 ในครรภ์เดิม	7
2.3 กรณีผู้เข้ารับบริการคนเดิม เข้ารับบริการในครรภ์ใหม่	7
3. การแก้ไขข้อมูล	8
4. การลบข้อมูล	9

1. การเข้าใช้โปรแกรมการบันทึกข้อมูล การให้บริการหญิงหลังคลอด

1.1 ใช้โปรแกรมเดียวกับการบันทึกข้อมูลเพื่อขอรับค่าบริการแพทย์แผนไทย (กรณี นวด ประคบ อบสมุนไพร) โดยไปที่ <http://www.nhso.go.th>, เลือก Menu สำหรับผู้ให้บริการ, บริการออนไลน์, เลือกหัวข้อ ระบบบันทึกรายงานการให้บริการแพทย์แผนไทย (นวดไทย)

1.2 ป้อนรหัสผู้ใช้งาน (User Name) , รหัสผ่าน(Password) โดยใช้รหัสผู้ใช้งาน, และ รหัสผ่าน ตัวเดียวกับที่ใช้สำหรับการบันทึกข้อมูลฯ นวด ประคบ อบสมุนไพร จะปรากฏหน้าจอ ดังรูปภาพที่ 1

1.3 เลือกเมนู “การให้บริการหญิงหลังคลอด” (เมนูนี้ เข้าใช้งานได้เฉพาะหน่วยบริการ ที่สมัครให้บริการหญิงหลังคลอด เท่านั้น)



ระบบบันทึกข้อมูลเพื่อขอรับค่าบริการ แพทย์แผนไทย
Thai Traditional Medicine

หน้าหลัก | หน้า | ตัวอักษร | วันย้อนกลับ | เว็บบอร์ด | ติดต่อเรา

MEMBER LOGIN
ยินดีต้อนรับ

ชื่อผู้ใช้งาน
สำนักงานสาธารณสุขจังหวัดประจวบคีรีขันธ์

รหัสผ่าน
สำนักงานสาธารณสุขจังหวัดประจวบคีรีขันธ์

Logout

Menu

บันทึกข้อมูล
ลงทะเบียนให้บริการ
การให้บริการหญิงหลังคลอด
การให้บริการหญิงหลังคลอด

รายงาน
การจ่ายค่างวดบริการแพทย์แผนไทย
การให้บริการแพทย์แผนไทย
จำนวนการให้บริการแพทย์แผนไทย
แยกรายหน่วยบริการ
การวินิจฉัย (ICD 10 แพทย์แผนไทย)
การวินิจฉัย (ICD 10 แพทย์แผนไทย)
การให้บริการติดตามแพทย์แผนไทย

- เลือก เมนู “การให้บริการหญิงหลังคลอด”
- หน่วยบริการที่สามารถเข้าบันทึกเมนู “การให้บริการหญิงหลังคลอด” ได้
ต้องเป็นหน่วยบริการที่สมัครให้บริการ และ ได้รับแจ้งให้ดำเนินการ
ได้เท่านั้น

รูปภาพที่ 1

หลังจากเลือกเมนู “การให้บริการหญิงหลังคลอด” จะปรากฏหน้าจอ ดังรูปภาพที่ 2 โดยระบบจะแสดง

- รหัสหน่วยบริการ และชื่อหน่วยบริการให้อัตโนมัติ

การลงทะเบียน ข้อมูลผู้รับบริการ หญิงหลังคลอด โดยวิธีการแพทย์แผนไทย

หน่วยบริการ (*) : 10715 รพ.แพร่
 วันที่มารับบริการ (*) : 29/04/2553 (ต้องเข้ารับบริการภายในระยะเวลา 3 เดือน นับจากวันที่เข้ารับบริการในครั้งแรก)
 เลขที่บัตรประชาชน (*) :
 ชื่อ-นามสกุล (*) : [ค้นหาจากชื่อ และนามสกุล](#)
 วัน เดือน ปีเกิด (*) : เพศ (*) : ผู้ป่วยนอก ผู้ป่วยใน
 HN (*) : AN :
 สัทธิ (หลัก) : สัทธิ (ย่อย) :

ระยะเวลาให้บริการ โดยแพทย์แผนไทย คิดต่อกัน : 5 ครั้ง
 กรรมวิธี : 1 คลอดบุตรโดยวิธี (*) : คลอดปกติ ผ่าตัดคลอด
 วันที่คลอด (*) : สถานที่คลอด :

รับบริการมาแล้ว ครั้ง
 กิจกรรมหลัก (*) :

กิจกรรมหลัก (*)	ค้นหาผู้ให้บริการ	เวลาในการให้บริการ	โดยประมาณ
1. การนวดไทย	<input type="text"/>	<input type="checkbox"/> ชม. <input type="checkbox"/> นาที	30 นาที
2. การประคบสมุนไพร	<input type="text"/>	<input type="checkbox"/> ชม. <input type="checkbox"/> นาที	30 นาที
3. การนวด/ทัพนวด/กดเส้น	<input type="text"/>	<input type="checkbox"/> ชม. <input type="checkbox"/> นาที	45 นาที
4. การเข้ากระโจม/การอบไอน้ำสมุนไพร	<input type="text"/>	<input type="checkbox"/> ชม. <input type="checkbox"/> นาที	15 นาที
5. การนวดนวดปฏิบัติตัวหลังคลอด	<input type="text"/>	<input type="checkbox"/> ชม. <input type="checkbox"/> นาที	15 นาที
<input type="checkbox"/> การนวดอื่น	<input type="text"/>	<input type="checkbox"/> ชม. <input type="checkbox"/> นาที	10-20 นาที

หมายเหตุ: สถานบริการสาธารณสุขควรจัดบริการนวดนวดสำหรับแม่หลังคลอดร่วมกับชุดกิจกรรมต่างๆ
 ทั้งนี้ให้ขึ้นกับการวินิจฉัยของผู้ให้บริการ

ประวัติการให้บริการ

ลำดับที่	หน่วยบริการ	วันที่มารับบริการ	กรรมวิธี	เลขที่บัตรประชาชน	ชื่อ - นามสกุล	แก้ไข	ลบ
----------	-------------	-------------------	----------	-------------------	----------------	-------	----

รูปภาพที่ 2

2. การบันทึกข้อมูลการให้บริการหญิงหลังคลอด

2.1 กรณีผู้รับบริการยังไม่เคยรับบริการหญิงหลังคลอด (โดยแพทย์แผนไทย)

ข้อมูลที่มีจำเป็น คือข้อมูลที่มีสัญลักษณ์ (*) ต้องกรอกให้ครบถ้วนและถูกต้อง ไม่เช่นนั้นระบบจะไม่อนุญาตให้บันทึกข้อมูล

(1) ระบุวันที่มารับบริการ โดยคลิกเลือกที่ปฏิทิน ซึ่งระบบจะไม่อนุญาตให้เลือกวันที่มารับบริการล่วงหน้า หมายถึง วันที่มารับบริการมากกว่าวันปัจจุบัน แต่สามารถบันทึกข้อมูลย้อนหลังได้ เช่น ระบุวันที่มารับบริการ เป็นวันที่ 08/04/2010 เป็นต้น (ระบบจะกำหนดค่าเริ่มต้นเป็นวันปัจจุบัน พร้อมทั้งแสดงข้อความเตือนด้วยตัวอักษรสีแดงให้ผู้ใช้ทราบว่า ต้องเข้ารับบริการภายในระยะเวลา 3 เดือน นับจากวันที่รับบริการในครั้งแรก


กรณีคลอดปกติ สามารถบันทึกข้อมูลได้ หากวันที่เข้ารับบริการ มากกว่าวันที่คลอด 7 วัน เช่น คลอดบุตร วันที่ 01/01/2010 วันที่เข้ารับบริการครั้งแรก ต้องเป็นวันที่ 08/01/2010


ถ้าวันที่เข้ารับบริการ น้อยกว่า 7 วันหลังคลอดปกติ แล้วกด บันทึก ระบบจะแจ้งเตือน และไม่สามารถบันทึกข้อมูลได้

กรณีผ่าตัดคลอด สามารถบันทึกข้อมูลได้ หากวันที่เข้ารับบริการ มากกว่าวันที่คลอด 30 วัน เช่น คลอดบุตรวันที่ 01/01/2010 วันที่เข้ารับบริการครั้งแรก ต้องเป็นวันที่ 31/01/2010

ถ้าวันที่เข้ารับบริการ น้อยกว่า 30 วันหลังผ่าตัดคลอด แล้วกด บันทึก ระบบจะแจ้งเตือน และไม่สามารถบันทึกข้อมูลได้

*** ทั้งนี้ การให้บริการหลังจากผ่านระยะเวลา 3 เดือนนับจากวันที่คลอด ระบบจะให้บันทึกข้อมูล แต่ข้อมูล จะไม่นำไปคำนวณในการจ่ายเงิน***

(2) กรอกเลขที่บัตรประจำตัวประชาชนให้ถูกต้อง และกดปุ่ม “” ระบบจะแสดง ชื่อ – นามสกุล, วัน เดือน ปีเกิด, เพศ, สิทธิ(หลัก) และ สิทธิ (ย่อย)

- กรณีที่ระบุเลขที่บัตรประชาชนไม่ถูกต้อง หรือ กดปุ่ม “” โดยไม่ได้ระบุเลขที่ บัตรประชาชน ระบบจะแจ้งเตือนว่า เลขที่บัตรประจำตัวประชาชนไม่ถูกต้อง

- กรณีระบุเลขที่บัตรประจำตัวประชาชน ที่เป็นเพศชาย ระบบจะแจ้งเตือน ผู้เข้ารับ บริการทับหม้อเกลือต้องเป็นหญิงเท่านั้น

- สิทธิหลัก และสิทธิรอง ของผู้เข้ารับบริการ ไม่อยู่ในเงื่อนไขของการจ่ายชดเชย ระบบ จะแจ้งเตือน สิทธิรักษาพยาบาลนี้ ไม่อยู่ในเงื่อนไขการจ่ายชดเชย หน่วยบริการไม่สามารถบันทึกข้อมูลได้ (จ่ายชดเชยเฉพาะผู้รับบริการสิทธิหลักประกันสุขภาพถ้วนหน้า)

(3) กรอกข้อมูล HN

(4) กรอกข้อมูล AN (ถ้ามี)

(5) ระบุประเภทผู้ป่วย ว่าเป็นผู้ป่วยนอก หรือผู้ป่วยใน


(6) เลือกระยะเวลาให้บริการฯ โดยแพทย์แผนไทยติดต่อกัน 5 ครั้ง

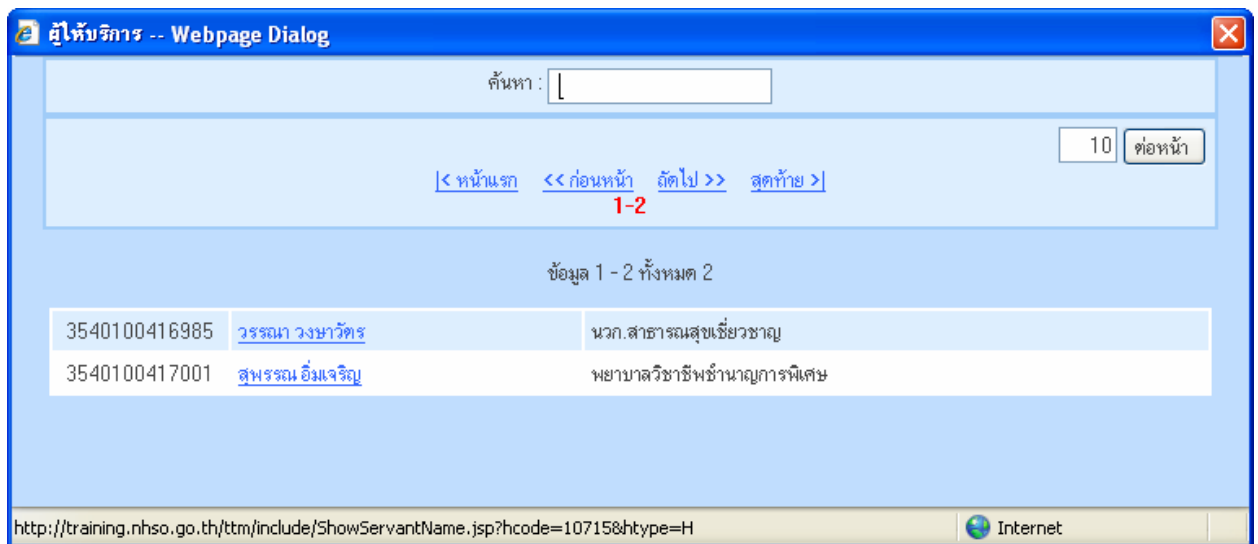
(7) ครรภ์ที่ ให้ระบุว่า การเข้ารับบริการในครั้งนี้เป็น การตั้งครรภ์ครั้งที่เท่าไรของผู้เข้ารับ บริการ หลังคลอด ซึ่งไม่จำเป็นต้องเป็นการคลอดบุตรคนที่ 1 เสมอไป เป็นการคลอดบุตรในครรภ์ ใด ๆ ก็ได้

(8) ระบุวิธีการคลอดว่า เป็นการคลอดปกติ หรือ ผ่าตัดคลอด

(9) ระบุวันที่คลอดโดยเลือกจากปฏิทินของระบบ

(10) กรอกข้อมูลสถานที่คลอด (ถ้ามี)

(11) ระบุผู้ให้บริการ โดยการคลิกปุ่ม “” ระบบจะแสดง Pop up ผู้ให้บริการ โดยเป็นรายชื่อผู้ให้บริการในหน่วยบริการ เท่านั้น สามารถใช้ Function ในการค้นหารายชื่อ ผู้ให้บริการด้วยการพิมพ์ค้นหาจาก ชื่อ – นามสกุล ดังรูปภาพ ที่ 3



รูปภาพที่ 3

เลือกรายชื่อผู้ให้บริการ โดยคลิก ที่ชื่อและนามสกุล ของผู้ให้บริการ ระบบจะนำรายชื่อมาแสดงที่หน้าหลัก

***** ระบบจะแสดงรายชื่อผู้ให้บริการคนที่เลือกในครั้งแรก ในทุก ๆ กิจกรรมหลัก แต่ทั้งนี้ผู้บันทึกข้อมูลสามารถเปลี่ยนแปลงผู้ให้บริการในแต่ละกิจกรรม ตามที่ให้บริการจริง ได้เอง *****

(12) ระยะเวลาในการให้บริการ ในทุกกิจกรรมหลัก (การนัดไทย, การประชุมสนทนา, การนัด/ทับหม้อเกลือ, การเข้ากระโจม/การอบไอน้ำสมุนไพร, การแนะนำปฏิบัติตัวหลังคลอด) โดยระบบจะแสดงเวลาโดยประมาณในการให้บริการในแต่ละกิจกรรมหลักไว้ ให้ผู้บันทึกข้อมูลระบุข้อมูล เวลาที่เป็น

ขม. และ นาที ตามการให้บริการจริง (หากเวลาในการให้บริการในกิจกรรมใดไม่ถึงชั่วโมง ช่องชั่วโมงให้เติม

0)

- ในแต่ละครั้งบริการ ต้องบันทึกผู้ให้บริการ, เวลาในการให้บริการ ให้ครบทั้ง 5 กิจกรรมหลัก จึงสามารถบันทึกข้อมูลได้ หากไม่ครบ และกดบันทึกข้อมูล ระบบจะแจ้งเตือน ให้ป้อนข้อมูล กิจกรรมหลัก ผู้ให้บริการและเวลาในการให้บริการ ให้ครบทุกกิจกรรม

(13) กรอกข้อมูลกิจกรรม การนั่งถ่าน (ถ้ามี) โดยเลือกผู้ให้บริการ ตามขั้นตอนในข้อ (11) และกรอกเวลาในการให้บริการตามข้อ (12)

(14) ตรวจสอบความถูกต้องของข้อมูลก่อนบันทึก และจากนั้นกดปุ่ม “บันทึก” ระบบจะแจ้งเตือนเพื่อให้ยืนยันการบันทึกข้อมูล ดังรูปภาพที่ 4

การลงทะเบียน ข้อมูลผู้รับบริการ หญิงหลังคลอด โดยวิธีการแพทย์แผนไทย

หน่วยงานบริการ (*) : 10715 รพ.แพร่
 วันที่มารับบริการ (*) : 08/04/2553 (ต้องเข้ารับบริการภายในระยะเวลา 3 เดือน นับจากวันที่เข้ารับบริการในครั้งแรก)
 เลขที่บัตรประชาชน (*) : 3549900036263
 ชื่อ-นามสกุล (*) : เกียรติศักดิ์ แก้วใส ค้นหาจากชื่อ และนามสกุล
 วัน เดือน ปีเกิด (*) : 25/06/2492
 HN (*) : April-0001
 AN :
 สิทธิ (หลัก) : สิทธิประกันสุขภาพถ้วนหน้า ประเภทมีสิทธิย่อย(WEL) สิทธิ (ย่อย) : อาสาสมัครสาธารณสุขประจำหมู่บ้าน (อสม.) อาสาสมัครสาขา:

ระยะเวลาให้บริการ โดยแพทย์แผนไทย คิดต่อกัน : 5 ครั้ง
 ครั้งที่ : 1 คลอดบุตรโดยวิธี (*) : คลอดปกติ ผ่าตัดคลอด
 วันที่คลอด (*) : 01/04/2553 สถานที่คลอด : โรงพยาบาลเวชธานี

รับบริการมาแล้ว 1 ครั้ง
 กิจกรรมหลัก (*) :

กิจกรรมหลัก (*)	เลขที่บัตรประชาชน	ค้นหาผู้ให้บริการ	สุพรรณ อัมเจริญ	เวลาในการให้บริการ	โดยประมาณ
1. การคลอดไทย	3540100416	ค้นหาผู้ให้บริการ	สุพรรณ อัมเจริญ	0 ชม. 40 นาที	30 นาที
2. การประคบสมุนไพร	3540100416	ค้นหาผู้ให้บริการ	สุพรรณ อัมเจริญ	0 ชม. 40 นาที	30 นาที
3. การนวด/หัดหม้อเกลือ	3540100417001	ค้นหาผู้ให้บริการ	สุพรรณ อัมเจริญ	0 ชม. 50 นาที	45 นาที
4. การซักกระโจม/การอบไอน้ำสมุนไพร	3540100416985	ค้นหาผู้ให้บริการ	วราธมา วงษ์วัตร	0 ชม. 15 นาที	15 นาที
5. การแนะนำปฏิบัติตัวหลังคลอด	3540100416985	ค้นหาผู้ให้บริการ	วราธมา วงษ์วัตร	0 ชม. 10 นาที	15 นาที
<input checked="" type="checkbox"/> การนั่งด่าน	3540100417001	ค้นหาผู้ให้บริการ	สุพรรณ อัมเจริญ	0 ชม. 15 นาที	10-20 นาที

หมายเหตุ สถานบริการสาธารณสุขจัดบริการนั่งด่านสำหรับแม่หลังคลอดร่วมกับชุดกิจกรรมต่างๆ ทั้งนี้ให้ขึ้นกับการวินิจฉัยของผู้ให้บริการ

รูปภาพที่ 4 (แสดงการยืนยันการบันทึกข้อมูล)

(15) กดปุ่ม เพื่อบันทึกข้อมูล ระบบจะแจ้งผลการบันทึกข้อมูล

ดังรูปภาพที่ 5

การลงทะเบียน ข้อมูลผู้รับบริการ หญิงหลังคลอด โดยวิธีการแพทย์แผนไทย

หน่วยบริการ (*) : 10715 รพ.แพร่

วันที่มารับบริการ (*) : 29/04/2553 (ต้องเข้ารับบริการภายในระยะเวลา 3 เดือน นับจากวันที่เข้ารับบริการในครั้งแรก)

เลขที่บัตรประชาชน (*) :

ชื่อ-นามสกุล (*) :

วัน เดือน ปีเกิด (*) :

HN (*) :

AN :

สิทธิ (หลัก) :

ระยะเวลาให้บริการ โดยแพทย์แผนไทย ติดต่อกัน : 5 ครั้ง

กรรมวิธี : 1 ตลอดปกติ ผ่าตัดคลอด

วันที่คลอด (*) : สถานที่คลอด :

รับบริการมาแล้ว ครั้ง

กิจกรรมหลัก (*) :

กิจกรรม	ค้นหาผู้ให้บริการ	ชม.	นาที	โดยประมาณ
1. การนวดไทย	<input type="text"/>	<input type="text"/>	<input type="text"/>	30 นาที
2. การประคบสมุนไพร	<input type="text"/>	<input type="text"/>	<input type="text"/>	30 นาที
3. การนวด/ทัชหม้อเกลือ	<input type="text"/>	<input type="text"/>	<input type="text"/>	45 นาที
4. การเข้ากระโจม/การอบไอน้ำสมุนไพร	<input type="text"/>	<input type="text"/>	<input type="text"/>	15 นาที
5. การแนะนำปฏิบัติตัวหลังคลอด	<input type="text"/>	<input type="text"/>	<input type="text"/>	15 นาที
<input type="checkbox"/> การนั่งถ่าน	<input type="text"/>	<input type="text"/>	<input type="text"/>	10-20 นาที

หมายเหตุ: สถานบริการสาธารณสุขควรจัดบริการนั่งถ่านสำหรับแม่หลังคลอดร่วมกับชุดกิจกรรมต่างๆ ทั้งนี้ให้ขึ้นกับการวินิจฉัยของผู้ให้บริการ

ประวัติการให้บริการ

ลำดับที่	หน่วยบริการ	วันที่มารับบริการ	กรรมวิธี	เลขที่บัตรประชาชน	ชื่อ - นามสกุล	แก้ไข	ลบ
----------	-------------	-------------------	----------	-------------------	----------------	-------	----

รูปภาพที่ 5 (แสดงผลการบันทึกข้อมูล)

(16) กดปุ่ม “” อีกครั้ง เสร็จสิ้นขั้นตอนการบันทึกข้อมูล การให้บริการครั้งที่ 1 ของการเข้ารับบริการในกรรมวิธีนี้

2.2 การบันทึกข้อมูลการให้บริการหญิงหลังคลอด กรณีการเข้ารับบริการในครั้งที่ 2-5

ในครรภ์เดิม

(1) เลือกเมนู “การให้บริการหญิงหลังคลอด”

(2) ระบุวันที่มารับบริการ

(3) กรอกเลขที่บัตรประชาชนของผู้เข้ารับบริการคนเดิม และกดปุ่ม “**ตกลง**” ระบบ

จะแสดงข้อมูลของผู้เข้ารับบริการให้อัตโนมัติ ยกเว้นข้อมูล HN, AN, และประเภทผู้ป่วย ระบบจะแสดงรายละเอียดจำนวนครั้งที่เข้ารับบริการมาแล้ว ดังรูปภาพที่ 6

การลงทะเบียน ข้อมูลผู้รับบริการ หญิงหลังคลอด โดยวิธีการแพทย์แผนไทย

หน่วยบริการ (*) : รพ.แม่พระ

วันที่มารับบริการ (*) : (ต้องเข้ารับบริการภายในระยะเวลา 3 เดือน นับจากวันที่เข้ารับบริการในครั้งแรก)

เลขที่บัตรประชาชน (*) :

ชื่อ-นามสกุล (*) : [ค้นหาจากชื่อ และนามสกุล](#)

วัน เดือน ปีเกิด (*) :

HN (*) :

AN :

สิทธิ (หลัก) :

สิทธิ (ย่อย) :

เพศ (*) : หญิง ชาย

ประเภทผู้ป่วย (*) : ผู้ป่วยนอก ผู้ป่วยใน

ระยะเวลาให้บริการ โดยแพทย์แผนไทย คิดต่อกัน : ครั้ง

ครั้งที่ : ตลอดพบ ผ่าตัดคลอด

วันที่คลอด (*) : สถานที่คลอด :

รับบริการมาแล้ว 1 ครั้ง

กิจกรรมหลัก (*) :

กิจกรรม	ค้นหาผู้ให้บริการ	เวลาในการให้บริการ	โดยประมาณ
1. การตรวจไทย	<input type="text"/>	<input type="text"/> ชม. <input type="text"/> นาที	30 นาที
2. การประคบสมุนไพร	<input type="text"/>	<input type="text"/> ชม. <input type="text"/> นาที	30 นาที
3. การนวด/หัตถ์บำบัด	<input type="text"/>	<input type="text"/> ชม. <input type="text"/> นาที	45 นาที
4. การซักกระโจม/การอบไอน้ำสมุนไพร	<input type="text"/>	<input type="text"/> ชม. <input type="text"/> นาที	15 นาที
5. การแนะนำปฏิบัติตัวหลังคลอด	<input type="text"/>	<input type="text"/> ชม. <input type="text"/> นาที	15 นาที
<input type="checkbox"/> การนั่งร้าน	<input type="text"/>	<input type="text"/> ชม. <input type="text"/> นาที	10-20 นาที

หมายเหตุ: สถานบริการสาธารณสุขควรจัดบริการนั่งร้านสำหรับแม่หลังคลอดร่วมกับชุดกิจกรรมต่างๆ ทั้งนี้ให้ขึ้นกับการวินิจฉัยของผู้ให้บริการ

ประวัติการให้บริการ

ลำดับที่	หน่วยบริการ	วันที่มารับบริการ	ครั้งที่	เลขที่บัตรประชาชน	ชื่อ - นามสกุล	แก้ไข	ลบ
----------	-------------	-------------------	----------	-------------------	----------------	-------	----

รูปภาพที่ 6

(4) จากนั้น ขั้นตอนการบันทึกข้อมูล เช่นเดียวกับการเข้ารับบริการในครั้งแรก


2.3. การบันทึกข้อมูล กรณีผู้เข้ารับบริการคนเดิมเข้ารับบริการในครรภ์ใหม่ หลังจากที่ได้รับบริการครบในครรภ์แรก

ขั้นตอนดำเนินการเช่นเดียวกับการเข้ารับบริการครั้งแรก แต่ระบบจะ Default ครั้งที่เพิ่มขึ้น 1 ครรภ์ จากครรภ์เดิมที่เข้ารับบริการในครั้งก่อน เช่น ครั้งที่ 1 ที่เข้ารับบริการเป็นครั้งที่ 2 จะเปลี่ยนเป็นครั้งที่ 3 ให้อัตโนมัติ แต่ทั้งนี้ ผู้บันทึกข้อมูลสามารถเปลี่ยนแปลงได้ เนื่องจากว่า การเข้ารับบริการในครรภ์ต่อมา อาจเป็นครั้งที่ 3 หรือ 4 หรือ 5 ก็ได้ (การระบุครรภ์ใหม่ ต้องเลือกครรภ์ ไม่ให้ซ้ำกับการเข้ารับบริการในครั้งแรก หากชำระระบบจะแจ้งเตือน

7

3. การแก้ไขข้อมูล

(1) เลือกเมนู “การให้บริการหญิงหลังคลอด”
(2) ระบุวันที่มารับบริการ ระบบจะแสดงข้อมูลประวัติการให้บริการที่เกิดขึ้นในวันดังกล่าวให้อัตโนมัติ

(3) คลิกไอคอน “” เพื่อแก้ไขข้อมูลรายการที่ต้องการแก้ไข ระบบจะนำข้อมูลที่เคยบันทึกไว้ มาแสดงที่หน้าจอทั้งหมด ดังรูปภาพที่ 7

การลงทะเบียน ข้อมูลผู้รับบริการ หญิงหลังคลอด โดยวิธีการแพทย์แผนไทย

หน่วยบริการ (*) : รพ.แพร่

วันที่มารับบริการ (*) :  (ต้องเข้ารับบริการภายในระยะเวลา 3 เดือน นับจากวันที่เข้ารับบริการในครั้งแรก)

เลขที่บัตรประชาชน (*) :

ชื่อ-นามสกุล (*) : [ค้นหาจากชื่อ และนามสกุล](#)

วัน เดือน ปีเกิด (*) :

HN (*) :

AN :

สิทธิ (หลัก) : สิทธิประกันสุขภาพถ้วนหน้า ประเภทมีสิทธิอยู่ (WEL) สิทธิ (ย่อย) : อาสาสมัครสาธารณสุขประจำหมู่บ้าน (อสม.) อาสาสมัครสาขา

ประเภทผู้ป่วย (*) : ผู้ป่วยนอก ผู้ป่วยใน

ระยะเวลาให้บริการ โดยแพทย์แผนไทย คิดต่อกัน : ครั้ง

กรรมวิธี : : คลอดปกติ ผ่าตัดคลอด

วันที่คลอด (*) :  สถานที่คลอด :

รับบริการมาแล้ว 1 ครั้ง

กิจกรรมหลัก (*) :

				เวลาในการให้บริการ	โดยประมาณ
1. การนวดไทย	<input type="text" value="3540100416985"/>	<input type="text" value="ค้นหาผู้ให้บริการ"/>	<input type="text" value="วรรณภา วงษ์วัชร"/>	0 ชม. 40 นาที	30 นาที
2. การประคบสมุนไพร	<input type="text" value="3540100416985"/>	<input type="text" value="ค้นหาผู้ให้บริการ"/>	<input type="text" value="วรรณภา วงษ์วัชร"/>	0 ชม. 40 นาที	30 นาที
3. การนวด/ทัพน้อเคสือ	<input type="text" value="3540100417001"/>	<input type="text" value="ค้นหาผู้ให้บริการ"/>	<input type="text" value="สุพรรณ อิ่มเจริญ"/>	0 ชม. 50 นาที	45 นาที
4. การซักกระโจม/การอบไอน้ำสมุนไพร	<input type="text" value="3540100416985"/>	<input type="text" value="ค้นหาผู้ให้บริการ"/>	<input type="text" value="วรรณภา วงษ์วัชร"/>	0 ชม. 15 นาที	15 นาที
5. การแนะนำปฏิบัติตัวหลังคลอด	<input type="text" value="3540100416985"/>	<input type="text" value="ค้นหาผู้ให้บริการ"/>	<input type="text" value="วรรณภา วงษ์วัชร"/>	0 ชม. 10 นาที	15 นาที
<input checked="" type="checkbox"/> การนึ่งเต้าน	<input type="text" value="3540100417001"/>	<input type="text" value="ค้นหาผู้ให้บริการ"/>	<input type="text" value="สุพรรณ อิ่มเจริญ"/>	0 ชม. 15 นาที	10-20 นาที

หมายเหตุ: สถานบริการสาธารณสุขควรจัดบริการนี้ผ่านสำหรับแม่หลังคลอดร่วมกับชุดกิจกรรมต่างๆ ทั้งนี้ให้ขึ้นกับการวินิจฉัยของผู้ให้บริการ

ประวัติการให้บริการ

ลำดับที่	หน่วยบริการ	วันที่มารับบริการ	กรรมวิธี	เลขที่บัตรประชาชน	ชื่อ - นามสกุล	แก้ไข	ลบ
1	รพ.แพร่	08/04/2553	1	3549900036263	เกียรติศักดิ์ แก้วใส		

รูปภาพที่ 7

(4) ตรวจสอบและแก้ไขข้อมูลที่ต้องการแก้ไข บันทึกข้อมูล โดยขั้นตอนการบันทึกข้อมูล เช่นเดียวกับการเข้ารับบริการครั้งแรก ข้อ (14) – (16)

4. การลบข้อมูล

(1) เลือกเมนู “การให้บริการหญิงหลังคลอด”

(2) ระบุวันที่มารับบริการ ระบบจะแสดงข้อมูลประวัติการให้บริการที่เกิดขึ้นในวันดังกล่าวให้อัตโนมัติ ดังรูปภาพที่ 8

การลงทะเบียน ข้อมูลผู้รับบริการ หญิงหลังคลอด โดยวิธีการแพทย์แผนไทย

หน่วยบริการ (*) : 10715 รพ.แพร่

วันที่มารับบริการ (*) : 08/04/2553 (ต้องเข้ารับบริการภายในระยะเวลา 3 เดือน นับจากวันที่เข้ารับบริการในครั้งแรก)

เลขที่บัตรประชาชน (*) :

ชื่อ-นามสกุล (*) : [ค้นหาจากชื่อ และนามสกุล](#)

วัน เดือน ปีเกิด (*) : เพศ (*) : ผู้ป่วยนอก ผู้ป่วยใน

HN (*) : ประเภทผู้ป่วย (*) : ผู้ป่วยนอก ผู้ป่วยใน

AN :

สิทธิ (หลัก) : สิทธิ (ย่อย) :

ระยะเวลาให้บริการ โดยแพทย์แผนไทย คิดต่อกัน : 5 ครั้ง

กรรมวิธี : 1 คลอศุภครโดยวิธี (*) : คลอศุภปกติ ผ่าตัดคลอด

วันที่คลอด (*) : สถานที่คลอด :



รับบริการมาแล้ว ครั้ง

กิจกรรมหลัก (*) :

		ค้นหาผู้ให้บริการ		เวลาในการให้บริการ	โดยประมาณ
1. การนวดไทย	<input type="text"/>	<input type="button" value="ค้นหาผู้ให้บริการ"/>	<input type="text"/>	<input type="text"/> ชม. <input type="text"/> นาที	30 นาที
2. การประคบสมุนไพร	<input type="text"/>	<input type="button" value="ค้นหาผู้ให้บริการ"/>	<input type="text"/>	<input type="text"/> ชม. <input type="text"/> นาที	30 นาที
3. การนวด/ทัพนวด	<input type="text"/>	<input type="button" value="ค้นหาผู้ให้บริการ"/>	<input type="text"/>	<input type="text"/> ชม. <input type="text"/> นาที	45 นาที
4. การนวดประคบสมุนไพร/การนวดประคบสมุนไพร	<input type="text"/>	<input type="button" value="ค้นหาผู้ให้บริการ"/>	<input type="text"/>	<input type="text"/> ชม. <input type="text"/> นาที	15 นาที
5. การนวดประคบสมุนไพรหลังคลอด	<input type="text"/>	<input type="button" value="ค้นหาผู้ให้บริการ"/>	<input type="text"/>	<input type="text"/> ชม. <input type="text"/> นาที	15 นาที
<input type="checkbox"/> การนวดฝ่าเท้า	<input type="text"/>	<input type="button" value="ค้นหาผู้ให้บริการ"/>	<input type="text"/>	<input type="text"/> ชม. <input type="text"/> นาที	10-20 นาที

หมายเหตุ: สถานบริการสาธารณสุขจัดบริการนวดประคบหลังคลอดร่วมกับชุดกิจกรรมต่างๆ ทั้งนี้ให้ขึ้นกับการวินิจฉัยของผู้ให้บริการ

ประวัติการให้บริการ

ลำดับที่	หน่วยบริการ	วันที่มารับบริการ	กรรมวิธี	เลขที่บัตรประชาชน	ชื่อ - นามสกุล	แก้ไข	ลบ
1	รพ.แพร่	08/04/2553	1	3549900036263	เกียรติศักดิ์ แก้วใส		

รูปภาพที่ 8

(3) คลิกที่ไอคอน “” เพื่อลบข้อมูลในรายการที่ต้องการ

(4) บันทึก

